



法人籌碼動態

02月25日	臺股期貨		電子期貨		金融期貨	
	未平倉	增減	未平倉	增減	未平倉	增減
外資及陸資	-28,482	666	55	53	-1,504	-352
投信	-6,576	959	122	0	6	0
自營商	20,829	-243	-148	24	316	65

02月25日	非金電期貨		臺指選擇權CALL		臺指選擇權PUT	
	未平倉	增減	未平倉	增減	未平倉	增減
外資及陸資	104	-33	-2,265	5,112	15,721	1,983
投信	1	0	-500	0	1,928	0
自營商	-87	40	8,111	9,144	-6,463	5,589

個股貢獻點數前十名		個股貢獻點數後十名		單位：口		
				多	空	
台積電	85.68	大立光	-4.88	台指期前十大 市場佔比	49.1%	56.3%
鴻海	27.48	聯詠	-1.41			
富邦金	6.46	旭隼	-1.01			
台塑化	6.30	欣興	-0.70			
台化	5.23	致茂	-0.63	電子期前十大 市場佔比	68.4%	72.8%
友達	5.09	義隆	-0.60			
國泰金	4.62	儒鴻	-0.59			
聯電	4.10	微星	-0.56	金融期前十大 市場佔比	63.6%	82.3%
群創	3.85	華新科	-0.40			
南亞	3.14	台光電	-0.39	非金電期前十大 市場佔比	93.8%	94.7%
前十名合計	151.95	後十名合計	-11.15			

期權交易財務槓桿高，交易人請慎重考量自身財務能力，並留意控管個人部位及投資風險；過去的績效及預期的表現，不得為未來績效之保證，交易人須自行判斷與負責，本公司不負任何法律責任。

華南金融集團 華南期貨股份有限公司 (109)年金管期總字第007號

台北市民生東路四段54號3樓之9 TEL: 02-27180000 FAX: 02-25463700

資料來源：台灣證券交易所 & 台灣期貨交易所

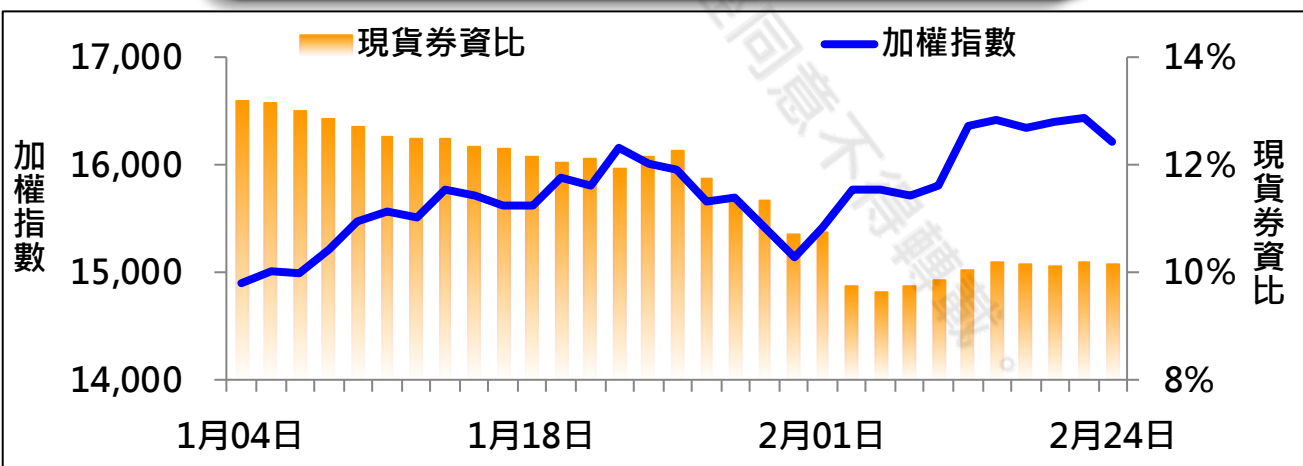


法人現貨、期貨&選擇權籌碼變化

日期	外資現貨 & 期貨籌碼變化			自營商現貨 & 期貨籌碼變化		
	現貨買賣超(億)	期貨留倉(口)	留倉增減(口)	現貨買賣超(億)	期貨留倉(口)	留倉增減(口)
02月19日	-188.9	-21,938	1,211	9.3	21,503	267
02月22日	-28.8	-26,187	-4,249	-12.7	22,561	1,058
02月23日	42.5	-27,792	-1,605	-11.9	22,158	-403
02月24日	-239.1	-29,148	-1,356	-85.9	21,072	-1,086
02月25日	231.3	-28,482	666	-11.8	20,829	-243

日期	外資選擇權籌碼變化			自營商選擇權籌碼變化		
	CALL 未平倉	PUT 未平倉	未平倉淨部位	CALL 未平倉	PUT 未平倉	未平倉淨部位
02月19日	-1,660	18,122	-19,782	-2,113	1,633	-3,746
02月22日	2,955	18,489	-15,534	2,291	2,820	-529
02月23日	3,314	21,608	-18,294	1,962	1,476	486
02月24日	-7,377	13,738	-21,115	-1,033	-12,052	11,019
02月25日	-2,265	15,721	-17,986	8,111	-6,463	14,574

現貨券資比



期權交易財務槓桿高，交易人請慎重考量自身財務能力，並留意控管個人部位及投資風險；過去的績效及預期的表現，不得為未來績效之保證，交易人須自行判斷與負責，本公司不負任何法律責任。

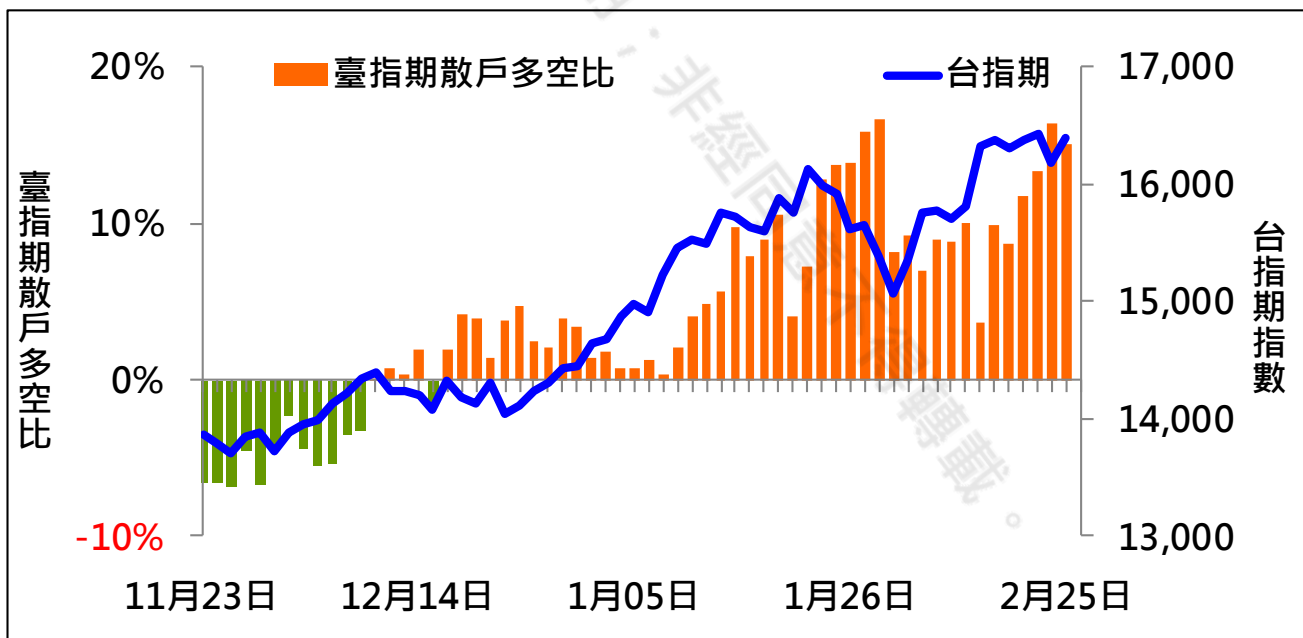
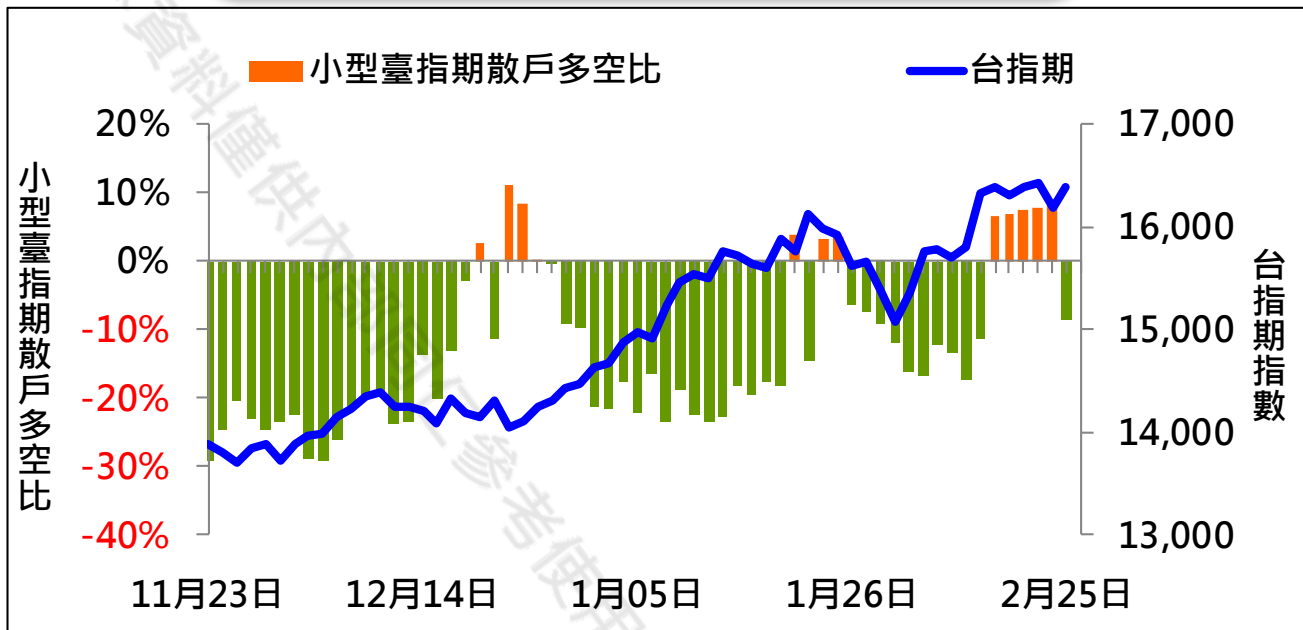
華南金融集團 華南期貨股份有限公司 (109)年金管期總字第007號

台北市民生東路四段54號3樓之9 TEL: 02-27180000 FAX: 02-25463700

資料來源：台灣證券交易所 & 台灣期貨交易所



散戶多空比



期權交易財務槓桿高，交易人請慎重考量自身財務能力，並留意控管個人部位及投資風險；過去的績效及預期的表現，不得為未來績效之保證，交易人須自行判斷與負責，本公司不負任何法律責任。

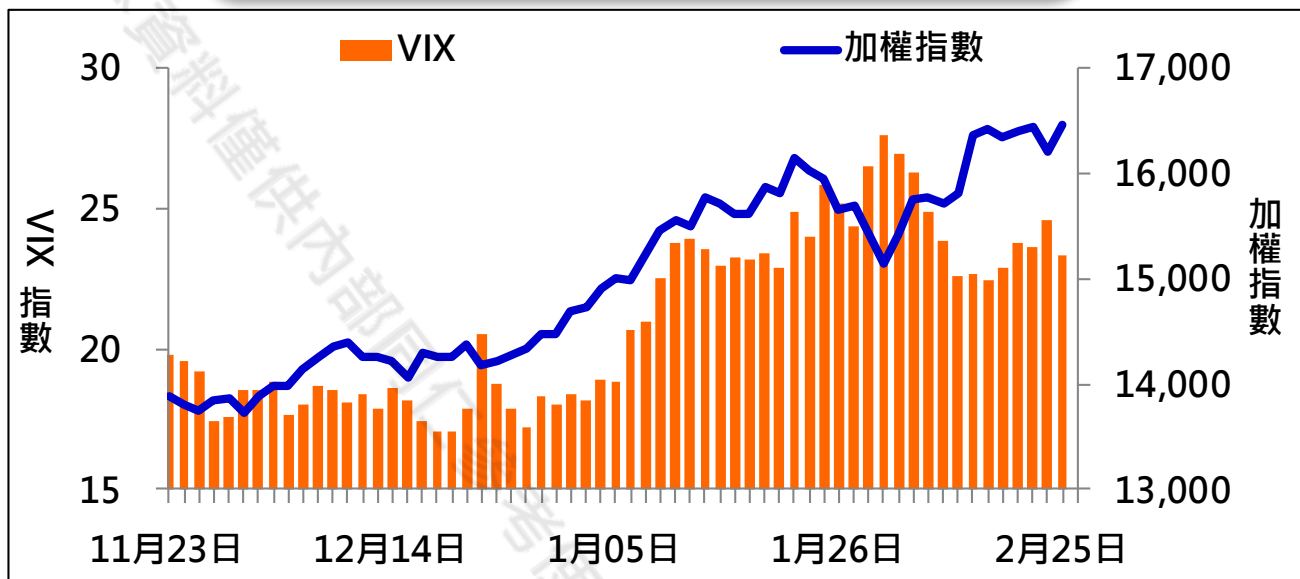
華南金融集團 華南期貨股份有限公司 (109)年金管期總字第007號

台北市民生東路四段54號3樓之9 TEL: 02-27180000 FAX: 02-25463700

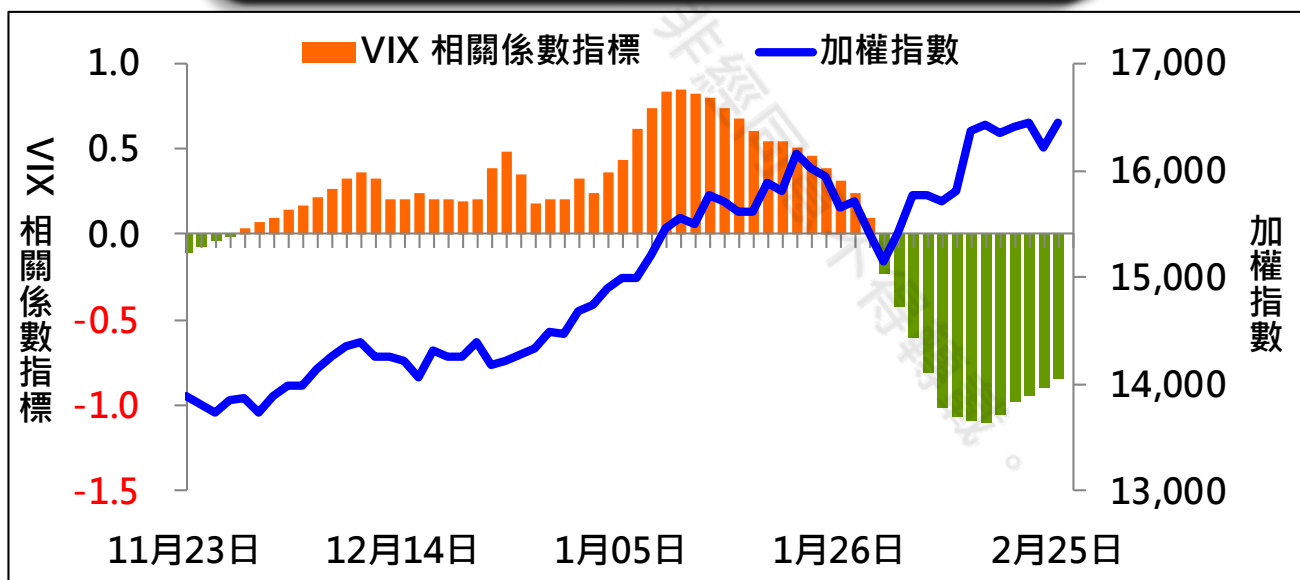
資料來源：台灣證券交易所 & 台灣期貨交易所



VIX



VIX 與 TWSE 相關係數指標



期權交易財務槓桿高，交易人請慎重考量自身財務能力，並留意控管個人部位及投資風險；過去的績效及預期的表現，不得為未來績效之保證，交易人須自行判斷與負責，本公司不負任何法律責任。

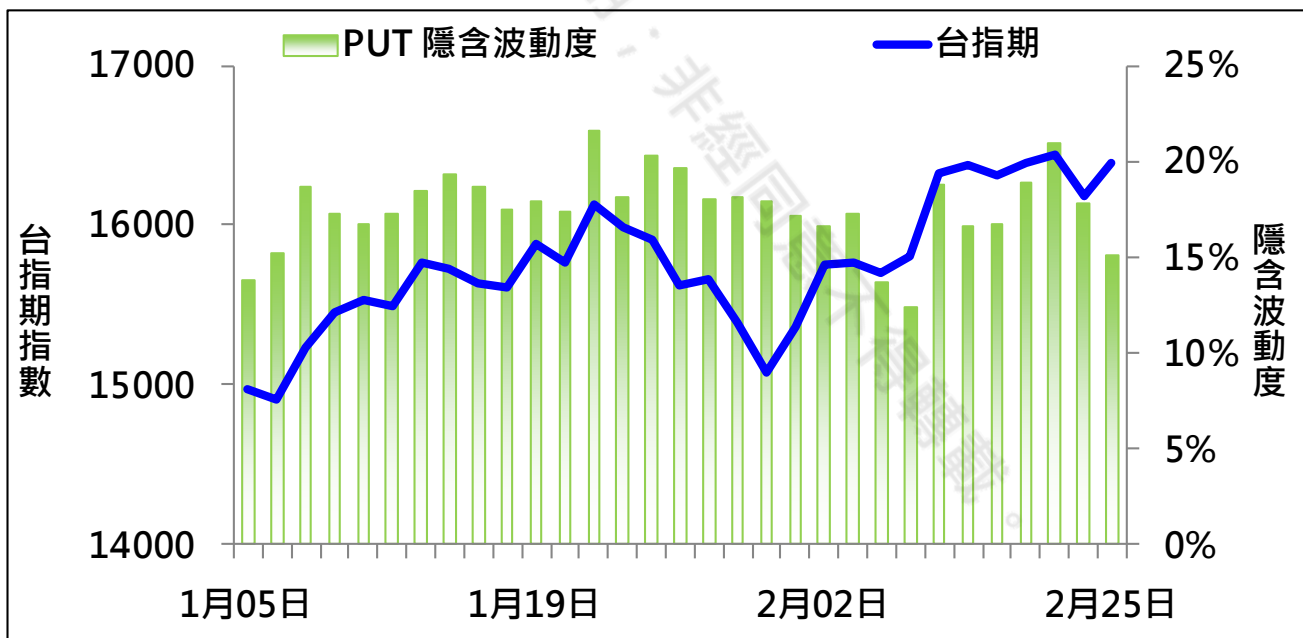
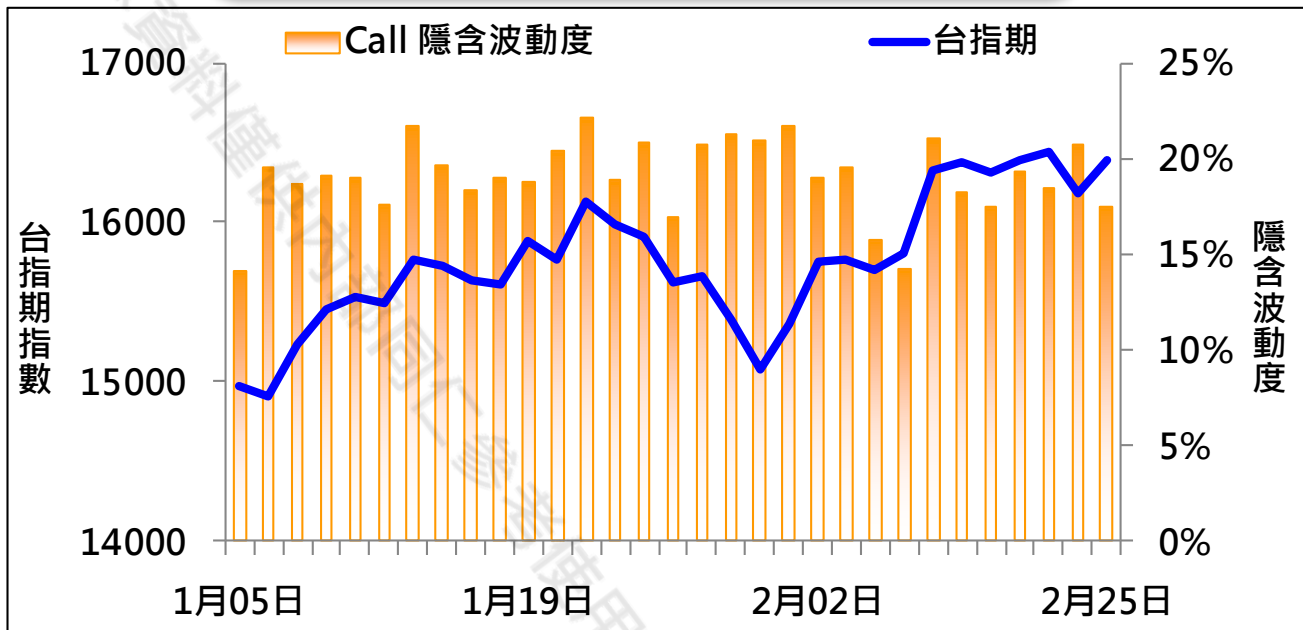
華南金融集團 華南期貨股份有限公司 (109)年金管期總字第007號

台北市民生東路四段54號3樓之9 TEL: 02-27180000 FAX: 02-25463700

資料來源：台灣證券交易所 & 台灣期貨交易所



CALL、PUT 隱含波動率



期權交易財務槓桿高，交易人請慎重考量自身財務能力，並留意控管個人部位及投資風險；過去的績效及預期的表現，不得為未來績效之保證，交易人須自行判斷與負責，本公司不負任何法律責任。

華南金融集團 華南期貨股份有限公司 (109)年金管期總字第007號

台北市民生東路四段54號3樓之9 TEL: 02-27180000 FAX: 02-25463700

資料來源：台灣證券交易所 & 台灣期貨交易所



日期：2021/2/25

結算日：2021/3/3

OI 增減	Call	202103W1 履約價	Put	OI 增減
33	68	16,050	2,514	1,623
333	484	16,100	3,559	2,447
153	386	16,150	2,674	1,966
669	1,339	16,200	3,769	2,521
349	1,068	16,250	2,211	1,585
872	2,086	16,300	3,210	2,282
1,163	2,506	16,350	2,216	1,449
2,129	4,349	16,400	2,794	2,149
1,718	4,384	16,500	1,197	1,115
1,866	3,213	16,550	198	112
4,057	5,727	16,600	203	106
2,425	4,084	16,650	81	36
2,918	5,553	16,700	66	57
716	2,888	16,750	18	17
※ 5,067	8,472	16,800	9	7
2,584	4,522	16,850	12	12
3,062	5,439	16,900	10	10
3,211	5,938	17,000	4	3
4,116	6,041	17,100	0	0
553	2,108	17,200	0	0
-314	786	17,300	0	-3
增減總計	OI 總計	P/C	OI 總計	增減總計
38,180	73,420	1.1105	81,530	51,828

期權交易財務槓桿高，交易人請慎重考量自身財務能力，並留意控管個人部位及投資風險；過去的績效及預期的表現，不得為未來績效之保證，交易人須自行判斷與負責，本公司不負任何法律責任。

華南金融集團 華南期貨股份有限公司 (109)年金管期總字第007號

台北市民生東路四段54號3樓之9 TEL: 02-27180000 FAX: 02-25463700

資料來源：台灣證券交易所 & 台灣期貨交易所



日期：2021/2/25

結算日：2021/3/17

OI 增減	Call	202103 月 履約價	Put	OI 增減
0	619	15,600	10,177	1,340
-9	2,523	15,700	5,121	70
2	1,901	15,800	2,853	273
4	961	15,900	1,563	380
-29	1,245	16,000	3,148	170
-28	711	16,100	2,849	65
201	2,368	16,200	4,224	14
-347	2,718	16,300	3,571	463
424	5,796	16,400	1,645	175
-233	3,840	16,500	965	219
271	3,945	16,600	258	71
-102	2,257	16,700	175	33
-572	6,348	16,800	136	57
20	2,902	16,900	57	0
※ 567	10,340	17,000	389	208
195	3,439	17,100	185	34
535	4,056	17,200	118	83
351	2,481	17,300	262	21
254	3,812	17,400	92	51
392	2,002	17,500	100	20
103	3,015	17,600	168	45
增減總計	OI 總計	P/C	OI 總計	增減總計
2,261	83,878	1.3992	117,364	8,476

期權交易財務槓桿高，交易人請慎重考量自身財務能力，並留意控管個人部位及投資風險；過去的績效及預期的表現，不得為未來績效之保證，交易人須自行判斷與負責，本公司不負任何法律責任。

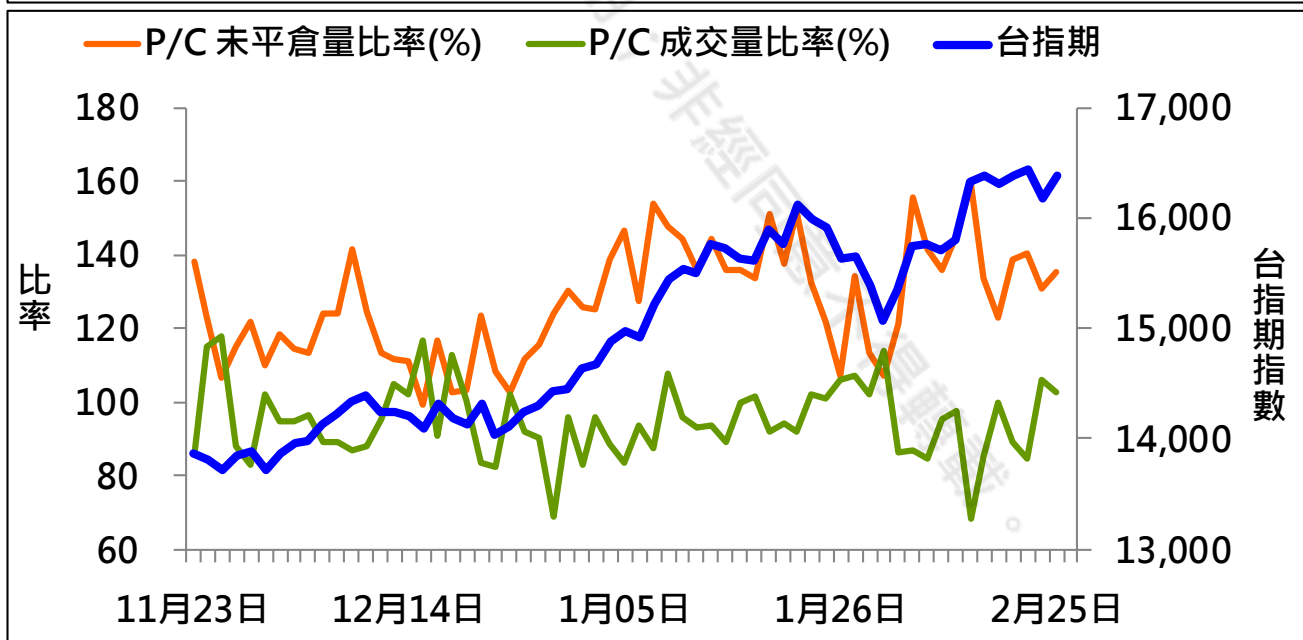
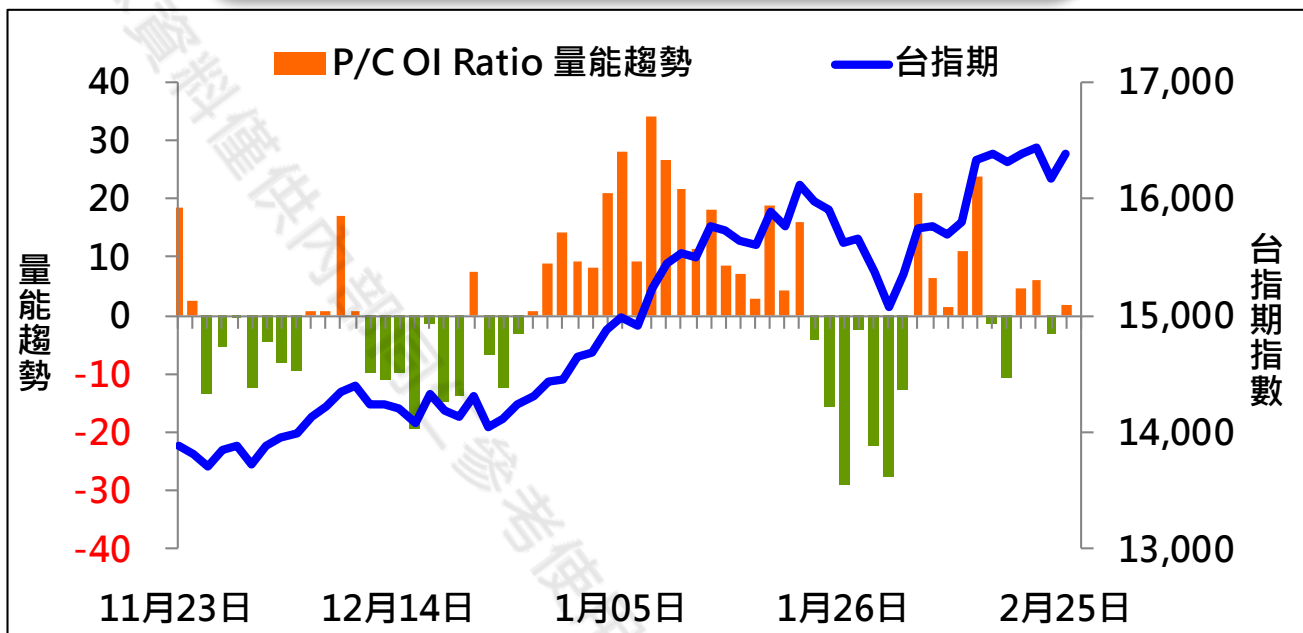
華南金融集團 華南期貨股份有限公司 (109)年金管期總字第007號

台北市民生東路四段54號3樓之9 TEL: 02-27180000 FAX: 02-25463700

資料來源：台灣證券交易所 & 台灣期貨交易所



成交量及未平倉量比率 & 量能趨勢圖



期權交易財務槓桿高，交易人請慎重考量自身財務能力，並留意控管個人部位及投資風險；過去的績效及預期的表現，不得為未來績效之保證，交易人須自行判斷與負責，本公司不負任何法律責任。

華南金融集團 華南期貨股份有限公司 (109)年金管期總字第007號

台北市民生東路四段54號3樓之9 TEL: 02-27180000 FAX: 02-25463700

資料來源：台灣證券交易所 & 台灣期貨交易所

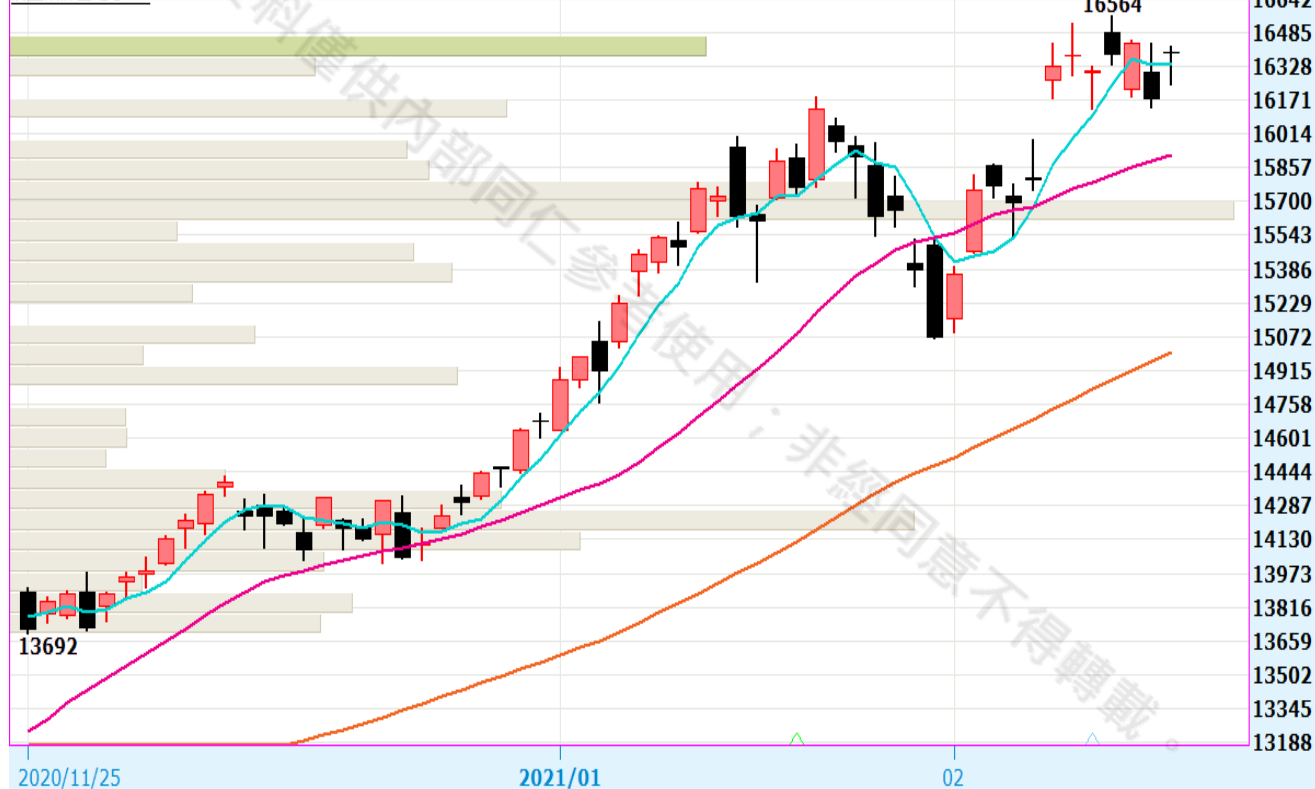


盤後重點觀察

台股指數近月(一般)(FITX*1) 日線圖 2021/02/25 開 16388 高 16422 收 16388 s 點 量 135256 口 +207 (+1.28%)

SMA5 16338.80 ↑ SMA20 15915.05 ↑ SMA60 14997.48 ↑

價量累計圖 30



圖片來源：嘉實資訊

期權交易財務槓桿高，交易人請慎重考量自身財務能力，並留意控管個人部位及投資風險；過去的績效及預期的表現，不得為未來績效之保證，交易人須自行判斷與負責，本公司不負任何法律責任。

華南金融集團 華南期貨股份有限公司 (109)年金管期總字第007號

台北市民生東路四段54號3樓之9 TEL : 02-27180000 FAX : 02-25463700

資料來源：台灣證券交易所 & 台灣期貨交易所



免責聲明與警語

- 一、本報告中的訊息包括來自各項已公開或據信為可靠之資訊來源，為製作報告當時所知之資訊及基於特定時間或期間所作之意見，惟華南期貨股份有限公司（以下稱本公司）對本報告內容的準確性、完整性和及時性不作任何聲明或保證，本報告所載之資訊或意見日後如有任何變動，本公司將不作通知。
- 二、本報告內容僅供參考，不具有或隱含任何法律效果，本公司就其內容不負任何法律責任。本報告內容不代表未來獲利之預期或保證，交易人應審慎評估，慎重考量自身財務能力及承受風險能力，並特別留意控管風險，如有需要，應諮詢相關財務顧問或專業人士。
- 三、本報告內容不構成亦不得視為對任何投資標的或任何交易之招攬、要約、宣傳、廣告、遊說、引誘或推薦。在任何情況下，本公司不對任何人閱讀本報告或基於本報告觀點所進行的交易所引致的任何損益承擔任何責任。
- 四、本報告內容所涉相關圖表及數據可能採用特定軟體及程式、模型運算，以歷史數據進行繪製及統計，其結果並不代表具有預測未來之能力。
- 五、本報告內容所用技術分析指標可能隨參數設定之不同，而有不同的結果。技術分析指標係將過去歷史資料經由統計分析技術所得之指標數值，僅供參考性質，通常作為事後驗證之用途，且係依據過去歷史資料所得，不具領先意涵，亦不代表具有預測未來之能力。
- 六、本報告內容之著作權屬於本公司所擁有，非經本公司事先書面同意，禁止任何未經本公司授權擅自加以摘錄、引用、轉貼、下載、複製、編輯、翻譯或傳輸行為，任何侵犯本公司著作權之行為，本公司將予究責。
- 七、本報告僅限由本公司傳送予與本公司簽訂顧問契約之客戶閱讀，如有任何人未經本公司事先書面同意而將本報告傳送予他人，本公司將予究責。
- 八、期權交易財務槓桿高，交易人請慎重考量自身財務能力，並留意控管個人部位及投資風險；過去的績效及預期的表現，不得為未來績效之保證，交易人須自行判斷與負責，本公司不負任何法律責任。

華南金融集團 華南期貨股份有限公司 (109)年金管期總字第007號
台北市民生東路四段54號3樓之9 TEL: 02-27180000 FAX: 02-25463700